

**PLA D'ENQUESTES DE LA PERCEPCIÓ,  
EXPERIÈNCIA I SATISFACCIÓ DEL CATSALUT**

**ATENCIÓ HOSPITALÀRIA**

**2018**

**RESULTATS PER CENTRE**



**2018**

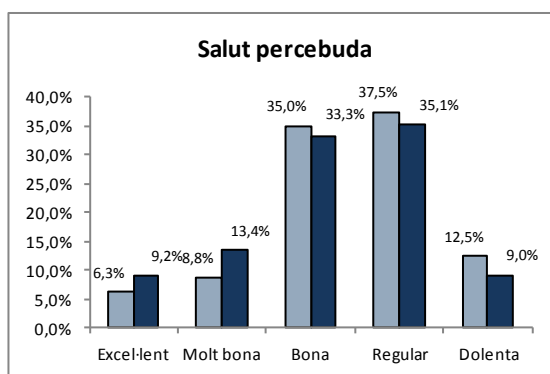
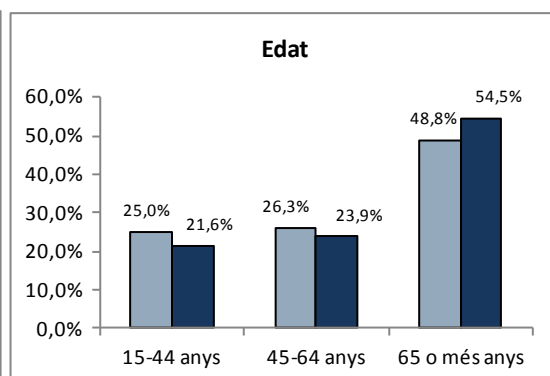
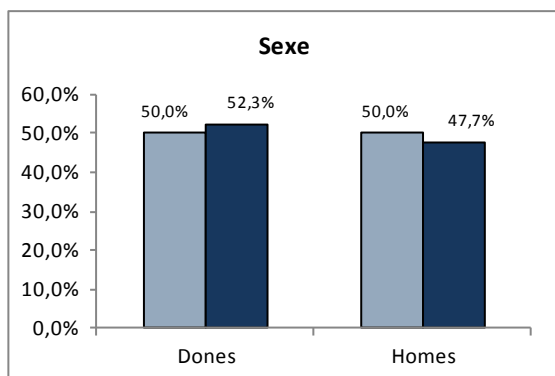
***A. Anàlisi per UP***

***A.1. Descripció de la població enquestada***

	Nombre d'enquestes
Hospital de la Santa Creu i Sant Pau	80
<b>CATALUNYA</b>	<b>4517</b>

### A.1.1. Característiques sociodemogràfiques

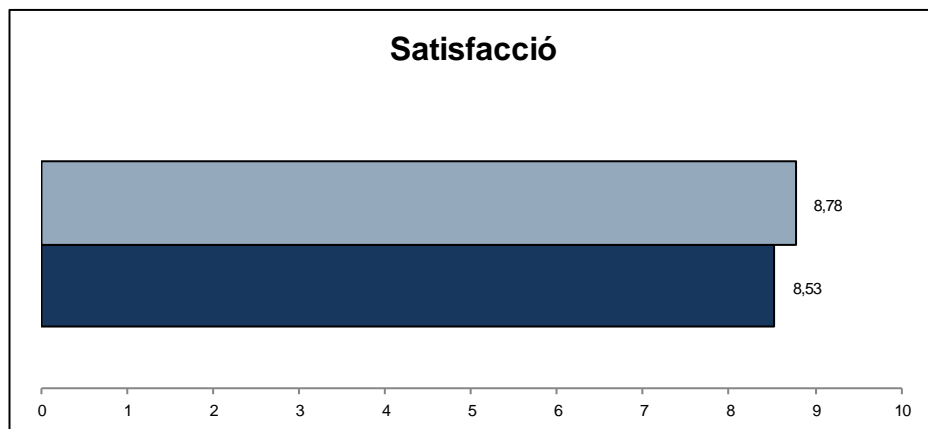
**UP 2018**  
**CATALUNYA 2018**



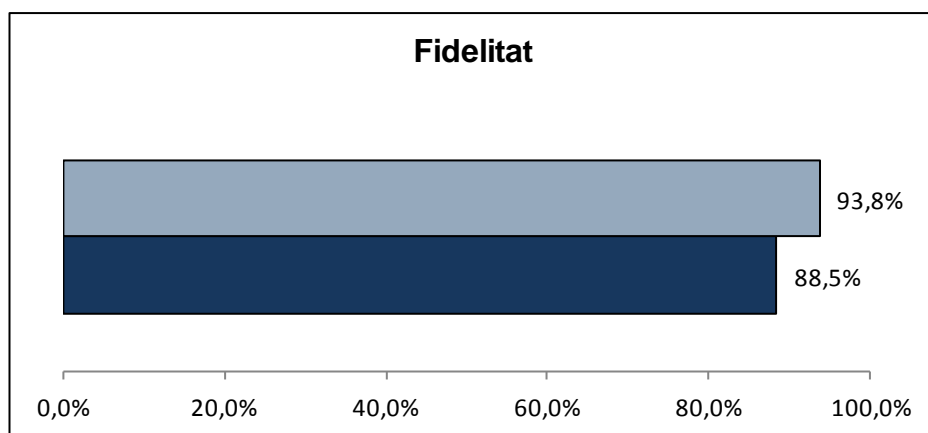
RESULTATS PER UP 2018

**A.1.2. Índex de satisfacció i fidelitat**

**P101 Valori el seu grau de satisfacció global amb el seu hospital**



**P102 Si pogués triar, continuaria venint a aquest hospital?**  
(% de pacients que han afirmat que "Sí")



**B. Resultats: Categories de resposta per pregunta**

Enunciat	Categories	UP	Distribució de respostes
FILTRE Va ingressar per urgències o tenia el dia d'ingrés programat amb antelació?	Per urgències	66,3%	
	Programat o llista d'espera	33,8%	
N 80 NS/NC 0			
P1 Com valora el temps que va estar a la llista d'espera fins al seu ingrés?	Molt curt	7,4%	
	Curt	33,3%	
	Normal	37,0%	
	Llarg	14,8%	
	Molt llarg	7,4%	
N 27 NS/NC 0			
P2 Un cop a l'habitació, què li van semblar les explicacions sobre el funcionament de l'hospital?	Perfecte	28,0%	
	Molt bé	33,3%	
	Bé	28,0%	
	Regular	8,0%	
N 75 NS/NC 1			
No em van donar cap explicació	Malament	2,7%	
P3 Valori en general la comoditat de l'habitació	Perfecta	22,8%	
	Molt bona	20,3%	
	Bona	44,3%	
	Regular	7,6%	
	Malament	5,1%	
N 79 NS/NC 1			
P4 Què li va semblar la tranquil·litat que hi havia per descansar i dormir a la nit?	Perfecta	18,8%	
	Molt bé	21,3%	
	Bé	38,8%	
	Regular	15,0%	
	Malament	6,3%	
N 80 NS/NC 0			
P5 Va tenir problemes o inconvenients pel fet de compartir habitació amb un altre pacient?	Mai/gairebé mai	62,2%	
	Poques vegades	18,9%	
	Sovint	4,1%	
	Gairebé sempre	5,4%	
	Sempre	9,5%	
N 74 NS/NC 4			
Vaig estar sol			
P6 De vegades els problemes de salut fan que no es pugui menjar de tot i cal fer algun tipus de dieta, tenint en compte això, què li va semblar el menjar de l'hospital?	Perfecte	15,6%	
	Molt bé	14,3%	
	Bé	32,5%	
	Regular	24,7%	
	Malament	13,0%	
N 77 NS/NC 3			
P7 Com valora el tracte personal, amabilitat, que tenien amb vostè les infermeres?	Perfecte	47,5%	
	Molt bé	32,5%	
	Bé	13,8%	
	Regular	6,3%	
	Malament	0,0%	
N 80 NS/NC 0			

RESULTATS PER UP 2018

Enunciat	Categories	UP	Distribució de respostes
P8 Com valora el tracte personal, amabilitat, que tenien amb vostè els metges?	Perfecte	47,5%	
	Molt bé	27,5%	
	Bé	22,5%	
	Regular	0,0%	
	Malament	2,5%	
N 80 NS/NC 0			
P9 Que li va semblar les explicacions que li van donar sobre el seu problema de salut, la seva malaltia?	Perfectes	35,0%	
	Molt bé	33,8%	
	Bé	20,0%	
	Regular	7,5%	
	Malament	3,8%	
N 80 NS/NC 0			
No em va donar informació 0			
P10 Com valora la informació que li van donar sobre les proves?	Perfecta	32,5%	
	Molt bé	35,1%	
	Bé	26,0%	
	Regular	3,9%	
	Malament	2,6%	
N 77 NS/NC 2			
No em van fer proves 0			
No em van donar informació 1			
P11 Li van demanar el consentiment informat abans de fer-li l'operació o les proves?	Sí	77,6%	
	No	6,6%	
	No ho recordo	15,8%	
N 76 NS/NC 2			
No em van donar informació 2			
FILTRE El van operar mentre estava a l'hospital?	Sí	52,5%	
	No	47,5%	
	N 80 NS/NC 0		
P12 Com valora la informació que li van donar sobre l'operació que li van fer?	Perfecta	48,8%	
	Molt bé	31,7%	
	Bé	12,2%	
	Regular	4,9%	
	Malament	2,4%	
N 41 NS/NC 1			
No em van donar informació 0			
P13 Li van demanar el consentiment informat abans de fer-li l'operació?	Sí	87,8%	
	No	0,0%	
	No ho recordo	12,2%	
N 41 NS/NC 1			
No em van donar informació 0			
P14 Quina disposició tenien els professionals que el van atendre per escoltar-lo i fer-se càrrec del que a vostè li preocupava de la seva salut?	Perfecta	33,8%	
	Molt bona	32,5%	
	Bona	25,0%	
	Regular	5,0%	
	Malament	3,8%	
N 80 NS/NC 0			

RESULTATS PER UP 2018

Enunciat	Categories	UP	Distribució de respostes
P15 Què li va semblar la predisposició del metge perquè vostè pogués donar la seva opinió?	Perfecta	36,3%	
	Molt bé	33,8%	
	Bé	23,8%	
	Regular	2,5%	
	Malament	3,8%	
N 80 NS/NC 0			
P16 Va tenir la sensació d'estar en bones mans?	Sempre	85,9%	
	Gairebé sempre	3,8%	
	Sovint	3,8%	
	Poques vegades	3,8%	
	Mai/gairebé mai	2,6%	
N 78 NS/NC 2			
P17 La informació que li van donar els diferents professionals sobre el seu problema de salut era coherent?	Sempre	75,3%	
	Gairebé sempre	11,7%	
	Sovint	6,5%	
	Poques vegades	3,9%	
	Mai/gairebé mai	2,6%	
N 77 NS/NC 3			
P18 Tenint en compte les circumstàncies que suposa estar ingressat a un hospital, com valora el respecte a la seva intimitat?	Perfecte	42,3%	
	Molt bé	25,6%	
	Bé	25,6%	
	Regular	3,8%	
	Malament	2,6%	
N 78 NS/NC 2			
P19 Quan tenia dolor, creu que el van ajudar a controlar o millorar el dolor?	Sempre	85,5%	
	Gairebé sempre	5,8%	
	Sovint	2,9%	
	Poques vegades	4,3%	
	Mai/gairebé mai	1,4%	
N 69 NS/NC 0			
No vaig tenir dolor 11			
P20 Quan va marxar de l'hospital va entendre tot el que havia de fer?	Perfectament	59,5%	
	Molt bé	20,3%	
	Bé	17,7%	
	Regular	0,0%	
	Malament	2,5%	
N 79 NS/NC 1			
No em van explicar res 0			
P101 Valori el seu grau de satisfacció global amb el seu hospital	Satisfacció	8,78	
N 80 NS/NC 0			
P102 Si pogués triar, continuaria venint a aquest hospital?	Sí	93,8%	
	No	1,3%	
	No n'estic segur	5,0%	
N 80 NS/NC 0			

RESULTATS PER UP 2018

**C. Indicador positiu**

A continuació, es presenta la taula de l'indicador positiu, que no és més que la suma del percentatge de les categories de resposta que són valorades com a positives.

Pregunta resumida	UP 2015	UP 2018	Catalunya
P1 Temps a la llista d'espera	88,9%	77,8%	78,6%
P2 Explicacions funcionament hospital	92,9%	89,3%	93,6%
P3 La comoditat de l'habitació	92,4%	87,3%	82,8%
P4 Tranquil·litat per descansar a la nit	82,5%	78,8%	81,5%
P5 No va tenir problemes per compartir habitació	90,1%	81,1%	89,9%
P6 El menjar de l'hospital	60,5%	62,3%	64,3%
P7 Tracte personal de les infermeres	93,8%	93,8%	95,8%
P8 Tracte personal del metge	95,0%	97,5%	95,3%
P9 Informació sobre la seva malaltia	92,3%	88,8%	88,7%
P10 Informació sobre les proves	88,6%	93,5%	90,8%
P11 Consentiment informat abans operació o proves	72,0%	77,6%	71,2%
P12 Informació sobre l'operació	95,2%	92,7%	94,2%
P13 Consentiment informat abans operació		87,8%	86,6%
P14 Disposició per escoltar-lo i fer-se càrrec	91,1%	91,3%	91,2%
P15 Donar la seva opinió	87,0%	93,8%	91,5%
P16 Sentir-se en bones mans	97,5%	93,6%	93,8%
P17 Informació coherent	96,1%	93,5%	93,2%
P18 Respecte a la seva intimitat	94,9%	93,6%	93,3%
P19 Ajudar a controlar o millorar el dolor	98,5%	94,2%	96,0%
P20 Explicacions quan va marxar de l'hospital	97,4%	97,5%	96,4%
P101 Grau de satisfacció global	8,53	8,78	8,53
P102 Continuaria venint?	90,0%	93,8%	88,5%

En **verd** s'indiquen les diferències estadísticament significatives de signe positiu (augment) de la UP l'any 2018 en relació a Catalunya 2018.

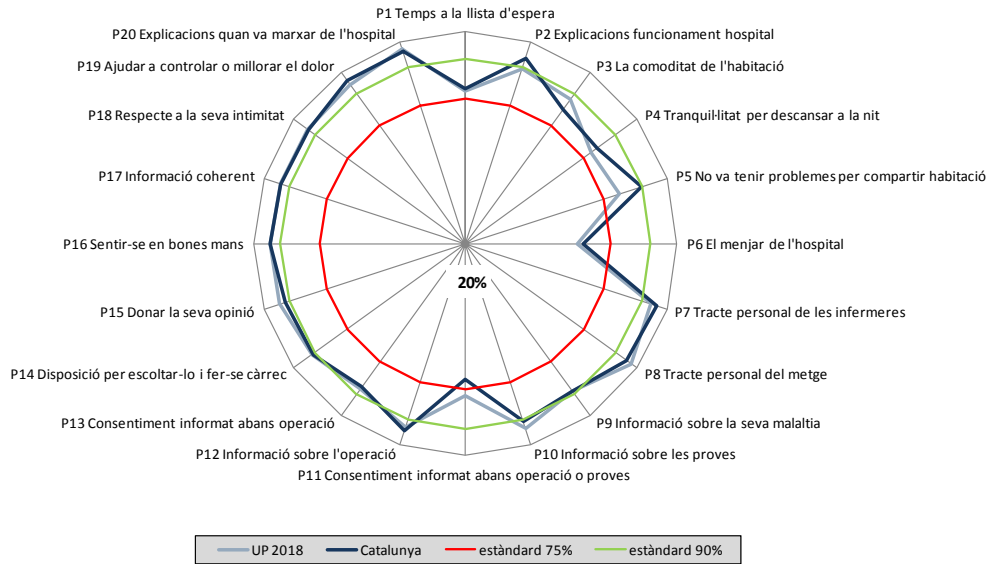
En **vermell** s'indiquen les diferències estadísticament significatives de signe negatiu (disminució) de la UP l'any 2018 en relació a Catalunya 2018.

RESULTATS PER UP 2018

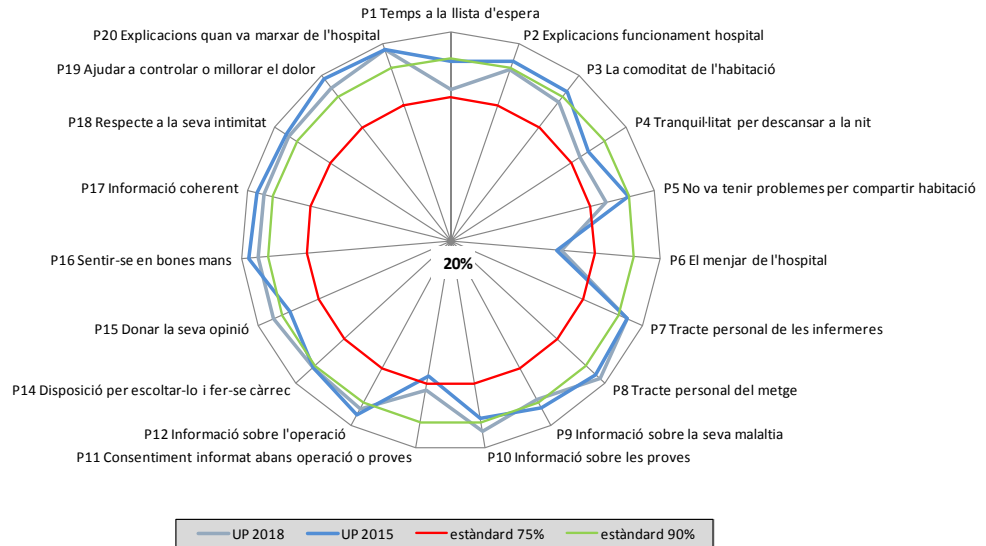
**D. Representació gràfica radial de les preguntes**

Els gràfics radials, que apareixen a continuació, mostren de manera visual l'indicador positiu per a cada pregunta.

**D.1. Comparació de la UP 2018 amb Catalunya 2018**



**D.2. Comparació de la UP 2018 amb la UP 2015**





### E. Els millors resultats de Catalunya

La següent taula mostra a la primera columna els vostres resultats i a la segona el millor resultat obtingut en cada pregunta a Catalunya.

Pregunta resumida	UP 2018	Millors resultats
P1 Temps a la llista d'espera	77,8%	100,0%
P2 Explicacions funcionament hospital	89,3%	100,0%
P3 La comoditat de l'habitació	87,3%	96,3%
P4 Tranquil·litat per descansar a la nit	78,8%	95,0%
P5 No va tenir problemes per compartir habitació	81,1%	100,0%
P6 El menjar de l'hospital	62,3%	90,5%
P7 Tracte personal de les infermeres	93,8%	100,0%
P8 Tracte personal del metge	97,5%	100,0%
P9 Informació sobre la seva malaltia	88,8%	97,4%
P10 Informació sobre les proves	93,5%	100,0%
P11 Consentiment informat abans operació o proves	77,6%	88,9%
P12 Informació sobre l'operació	92,7%	100,0%
P13 Consentiment informat abans operació	87,8%	96,8%
P14 Disposició per escoltar-lo i fer-se càrrec	91,3%	98,4%
P15 Donar la seva opinió	93,8%	98,7%
P16 Sentir-se en bones mans	93,6%	98,7%
P17 Informació coherent	93,5%	98,7%
P18 Respecte a la seva intimitat	93,6%	100,0%
P19 Ajudar a controlar o millorar el dolor	94,2%	100,0%
P20 Explicacions quan va marxar de l'hospital	97,5%	100,0%
P101 Grau de satisfacció global	8,78	9,14
P102 Continuaria venint?	93,8%	98,8%